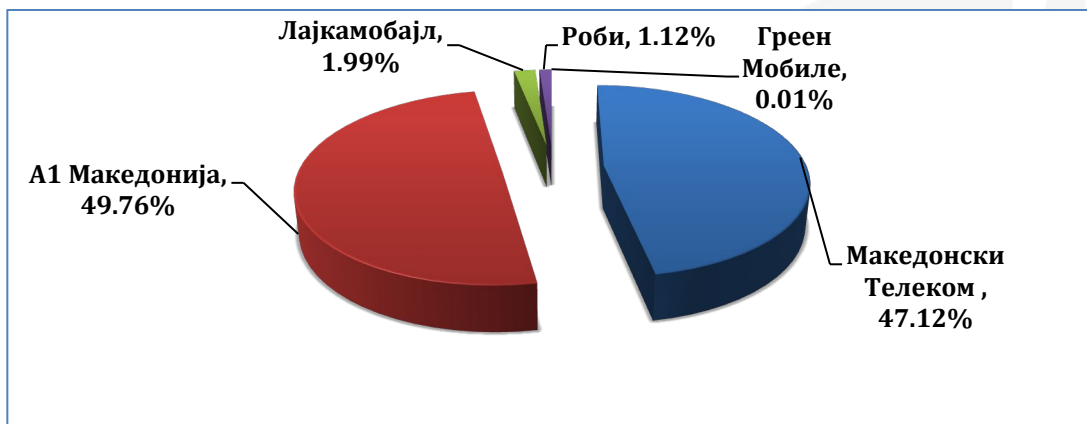


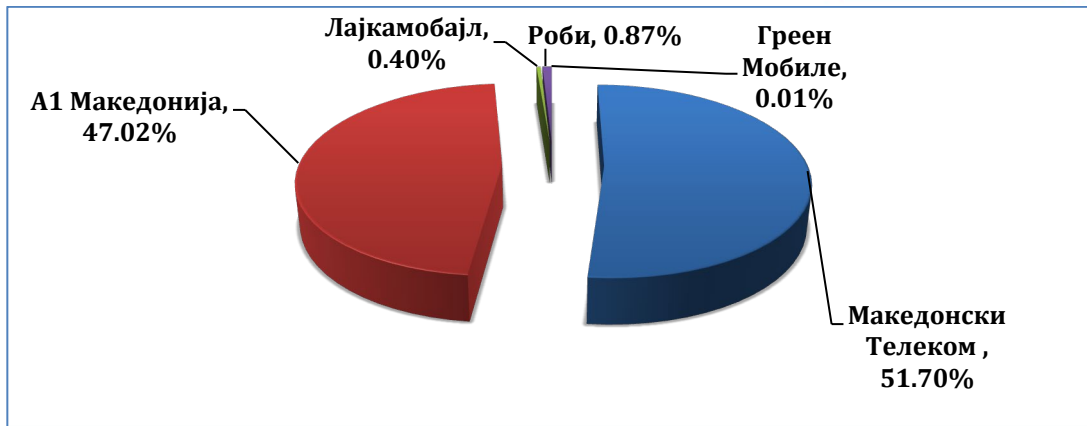
**ИНФОРМАЦИИ ЗА СОСТОЈБАТА НА ПАЗАРОТ ЗА ЕЛЕКТРОНСКИ КОМУНИКАЦИИ ВО  
МОБИЛНА И ФИКСНА ТЕЛЕФОНИЈА ВО ЧЕТВРТИОТ КВАРТАЛ ОД 2020 ГОДИНА  
МОБИЛНА ТЕЛЕФОНИЈА**

Бр	ИНДИКАТОРИ ВО МОБИЛНА ТЕЛЕФОНИЈА	Q4 2020
1.	Број на активни претплатници во мобилна телефонија	1.862.138
	-резиденцијални при-пеид претплатници	738.956
	-резиденцијални пост-пеид претплатници	874.834
	-деловни пост-пеид претплатници	248.348
2.	Вкупен реализиран сообраќај (минути)	1.589.901.314
	-Вкупен сообраќај во сопствена мобилна комуникациска мрежа	1.047.118.309
	-Вкупен сообраќај во сопствена фиксна комуникациска мрежа	14.874.080
	-Вкупен сообраќај кон други мобилни комуникациски мрежи во РМ	507.405.540
	-Вкупен сообраќај кон други фиксни комуникациски мрежи во РМ	16.885.582
	-Вкупен сообраќај кон мрежи во странски држави	2.788.020
	-Вкупен сообраќај остварен од претплатници на домашен оператор кои роамирале надвор од државата	829.783
3.	Број на претплатници на пристап до интернет со широк и тесен опсег преку мобилна мрежа (2G/3G/4G)	1.379.354
4.	Број на активни M2M (machine to machine) СИМ картички	230.491

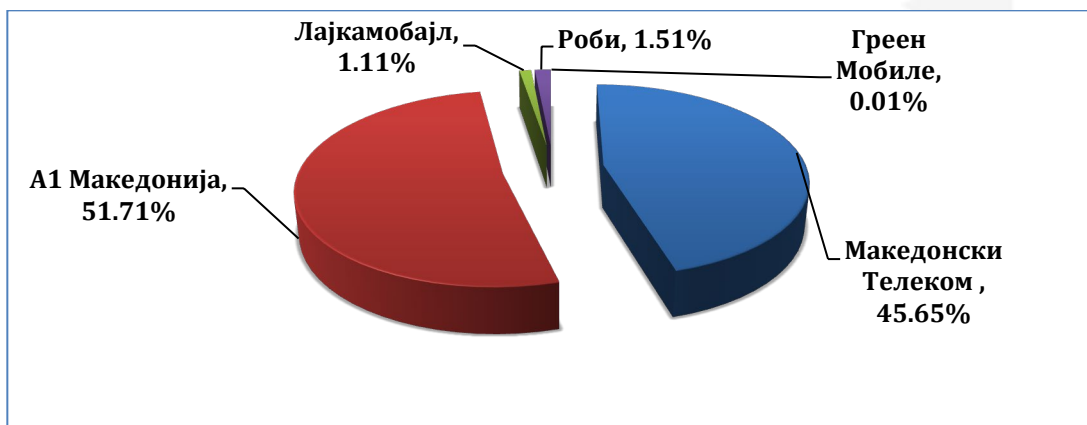
**Табела 1.** Главни индикатори во мобилна телефонија



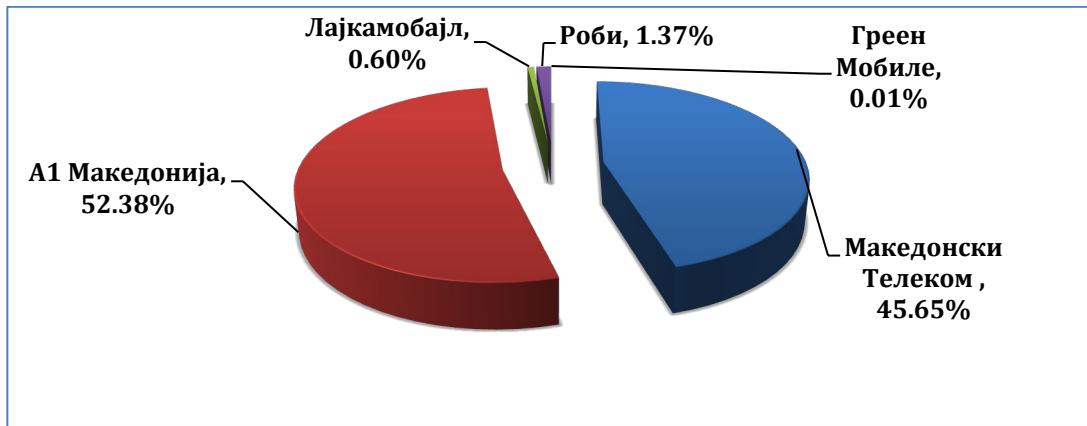
**Графикон 1.** Удел на операторите во вкупниот број на активни претплатници во четвртиот квартал од 2020 година



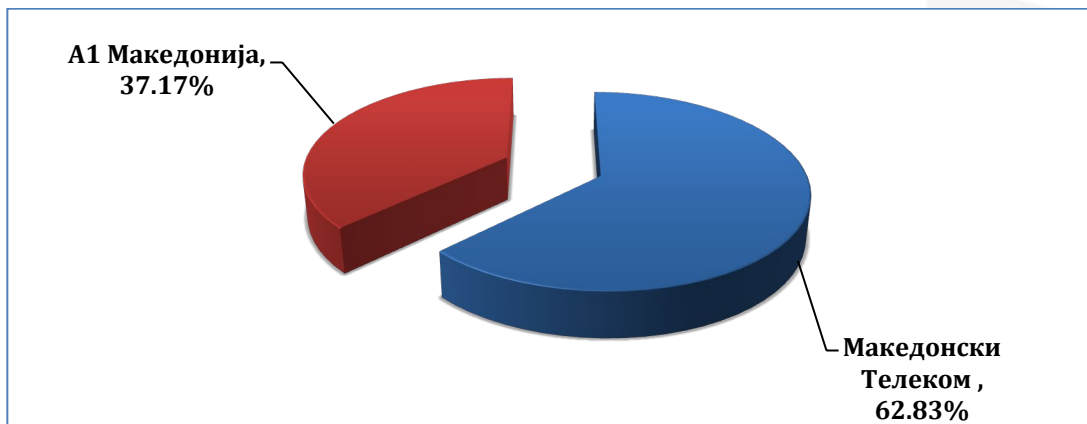
**Графикон 2.** Удел на операторите во приходи од обезбедување на мобилни комуникациски услуги (малопродажно ниво) во четвртиот квартал од 2020 година



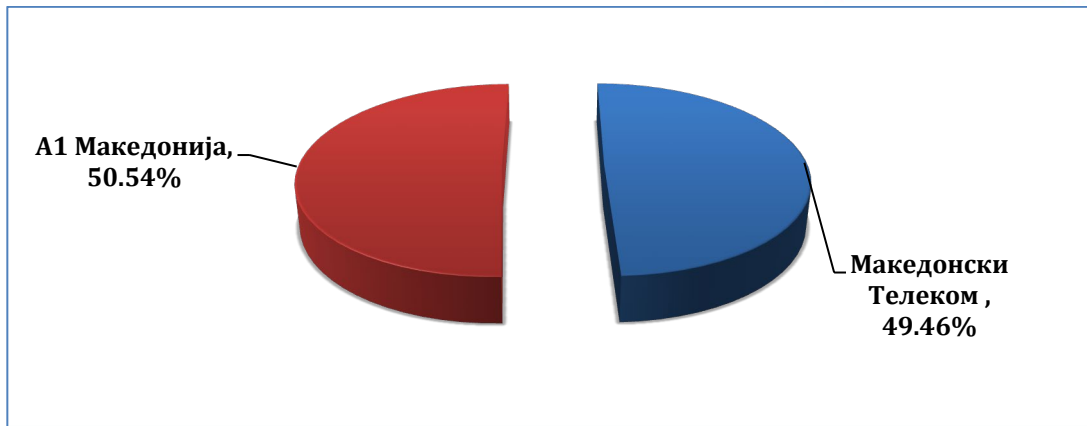
**Графикон 3.** Удел на операторите во вкупниот број на активни претплатници на пристап до интернет со широк и тесен опсег преку мобилна мрежа (2G/3G/4G) во четвртиот квартал од 2020 година.



**Графикон 4.** Удел на операторите во количината на сообраќај (GB) остварен од активните претплатници на пристап до интернет со широк и тесен опсег преку мобилна мрежа (2G/3G/4G) во четвртиот квартал од 2020 година.



**Графикон 5.** Удел на операторите во вкупниот број на активни M2M (machine to machine) СИМ картички во четвртиот квартал од 2020 година.

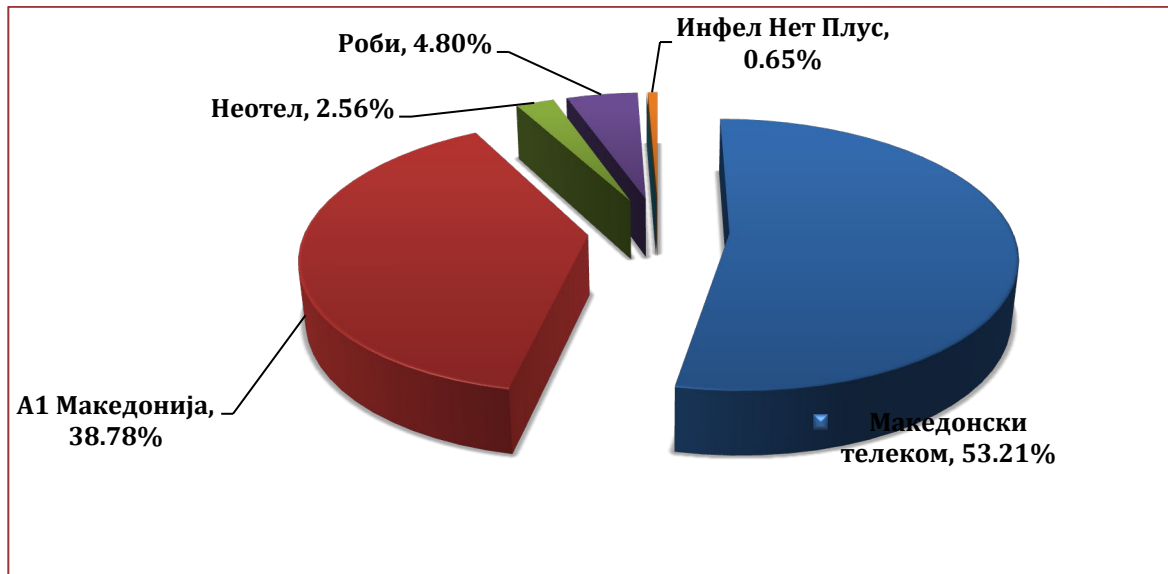


**Графикон 6.** Удел на операторите според приходи остварени од активните M2M (machine to machine) СИМ картички во четвртиот квартал од 2020 година.

### ФИКСНА ТЕЛЕФОНИЈА

**Табела 2.** Главни индикатори во фиксна телефонија

Бр	ИНДИКАТОРИ ВО ФИКСНА ТЕЛЕФОНИЈА	Q4 2020
1.	Вкупен број на фиксни линии (сите технологии)	415.390
	-Бакар (VoIP)	151.219
	-Линии преку безжични технологии	73.359
	-Линии преку коаксијална мрежа DOCSIS 1x2.0 (VoIP)	24.018
	-Линии преку коаксијална мрежа DOCSIS 3.0 (VoIP)	76.967
	-LAN (VoIP)	14.277
	-FTTx (VoIP)	71.910
	-Останати технологии	3.640
2.	Вкупен обем на телефонски сообраќај (во минути)	39.238.760
	-Вкупен сообраќај во сопствена фиксна мрежа	17.311.779
	-Вкупен сообраќај во сопствена мобилна мрежа	7.575.339
	-Вкупен сообраќај кон други фиксни мрежи во РМ	7.963.526
	-Вкупен сообраќај кон други мобилни мрежи во РМ	5.744.972
	-Вкупен сообраќај кон мрежи во странски држави	643.144



**Графикон 7.** Удел на оператори/даватели на услуги според фиксни линии во четвртиот квартал од 2020 година.