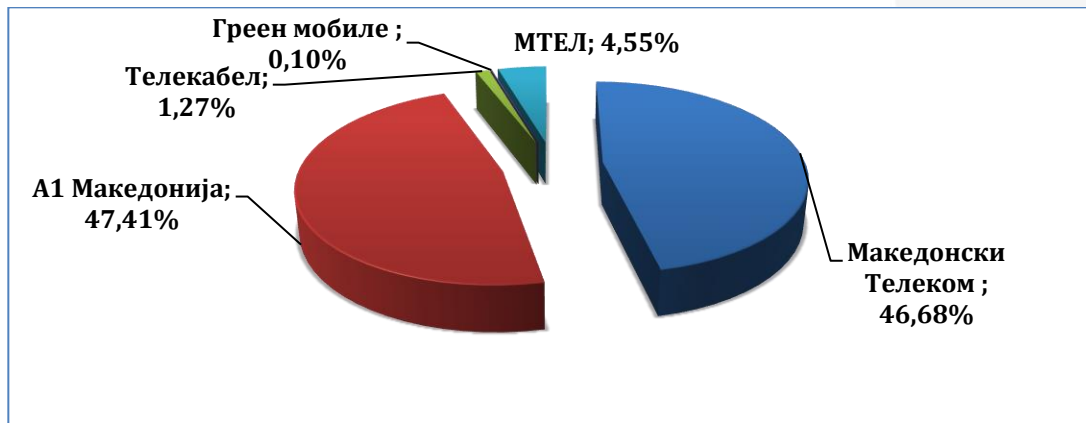


## ИНФОРМАЦИИ ЗА СОСТОЈБАТА НА ПАЗАРОТ ЗА ЕЛЕКТРОНСКИ КОМУНИКАЦИИ ВО МОБИЛНА И ФИКСНА ТЕЛЕФОНИЈА ВО ТРЕТИОТ КВАРТАЛ ОД 2025 ГОДИНА

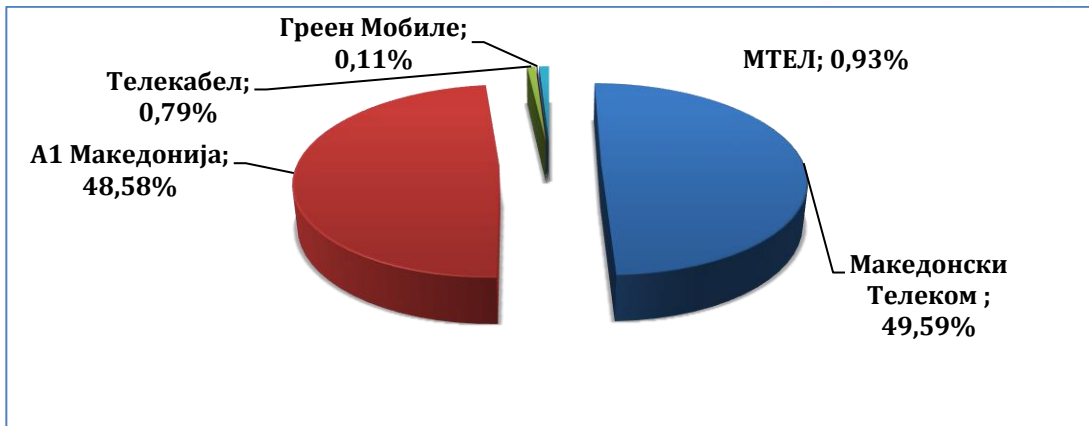
### МОБИЛНА ТЕЛЕФОНИЈА

Табела 1. Главни индикатори во мобилна телефонија

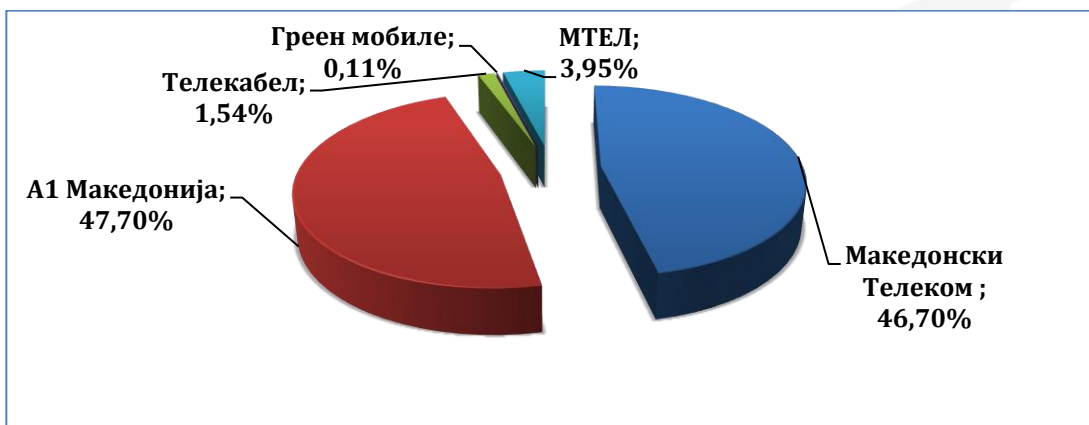
Бр	ИНДИКАТОРИ ВО МОБИЛНА ТЕЛЕФОНИЈА	Q3-2025
1.	Број на активни претплатници во мобилна телефонија	2.105.467
	-резиденцијални при-пеид претплатници	833.089
	-резиденцијални пост-пеид претплатници	1.024.072
	-деловни пост-пеид претплатници	248.306
2.	Вкупен реализиран сообраќај (минути)	1.299.617.051
	-Вкупен сообраќај во сопствена мобилна комуникациска мрежа	813.944.864
	-Вкупен сообраќај во сопствена фиксна комуникациска мрежа	8.613.971
	-Вкупен сообраќај кон други мобилни комуникациски мрежи во РМ	452.852.925
	-Вкупен сообраќај кон други фиксни комуникациски мрежи во РМ	11.233.139
	-Вкупен сообраќај кон мрежи во странски држави	1.741.306
	-Вкупен сообраќај остварен од претплатници на домашен оператор кои роамирале надвор од државата	11.230.846
3.	Број на претплатници на пристап до интернет со широк и тесен опсег преку мобилна мрежа (2G/3G/4G)	1.781.697
4.	Број на активни М2М (machine to machine) СИМ картички	340.702



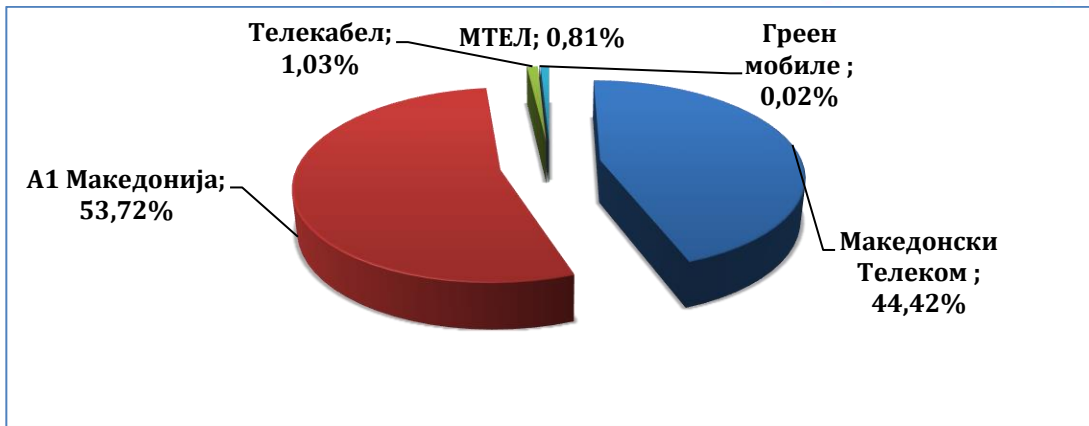
Графикон 1. Удел на операторите во вкупниот број на активни претплатници во третиот квартал од 2025 година



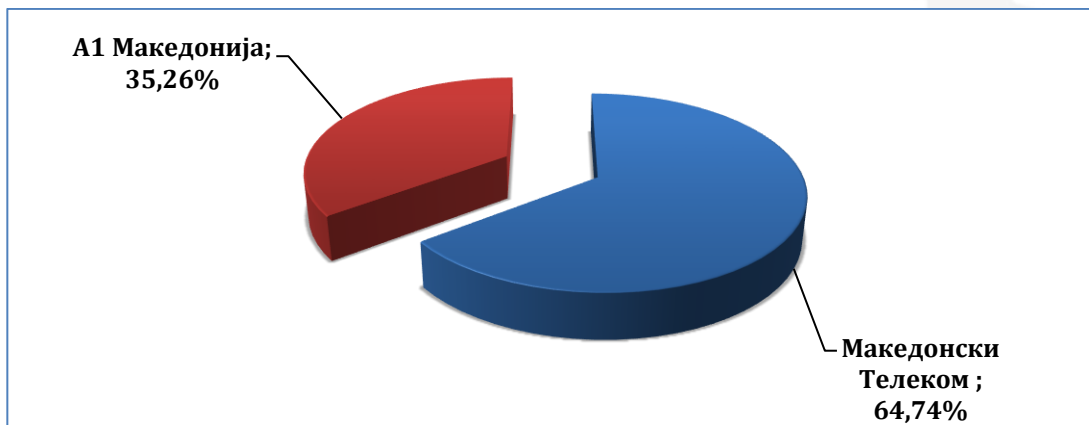
**Графикон 2.** Удел на операторите во приходи од обезбедување на мобилни комуникациски услуги (малопродажно ниво) во третиот квартал од 2025 година



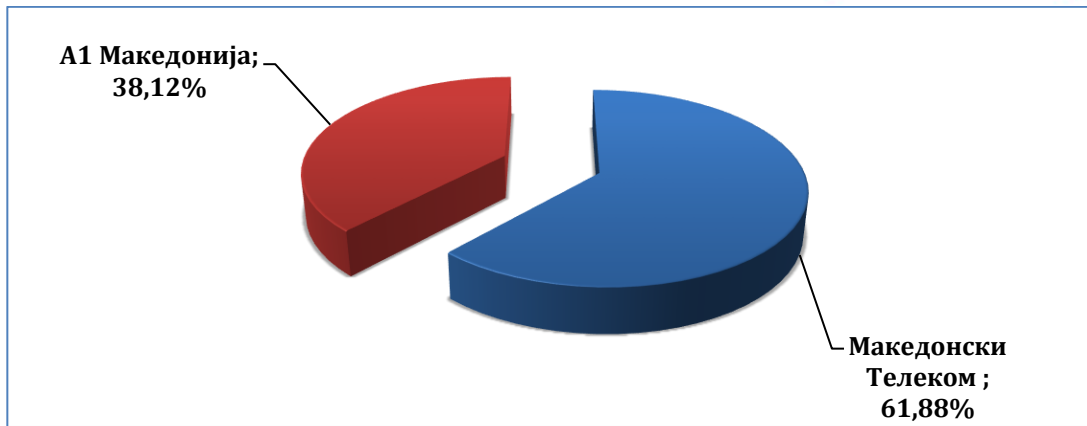
**Графикон 3.** Удел на операторите во вкупниот број на активни претплатници на пристап до интернет со широк и тесен опсег преку мобилна мрежа (2G/3G/4G) во третиот квартал од 2025 година.



**Графикон 4.** Удел на операторите во количината на сообраќај (GB) остварен од активните претплатници на пристап до интернет со широк и тесен опсег преку мобилна мрежа (2G/3G/4G) во третиот квартал од 2025 година.



**Графикон 5.** Удел на операторите во вкупниот број на активни M2M (machine to machine) СИМ картички во третиот квартал од 2025 година.

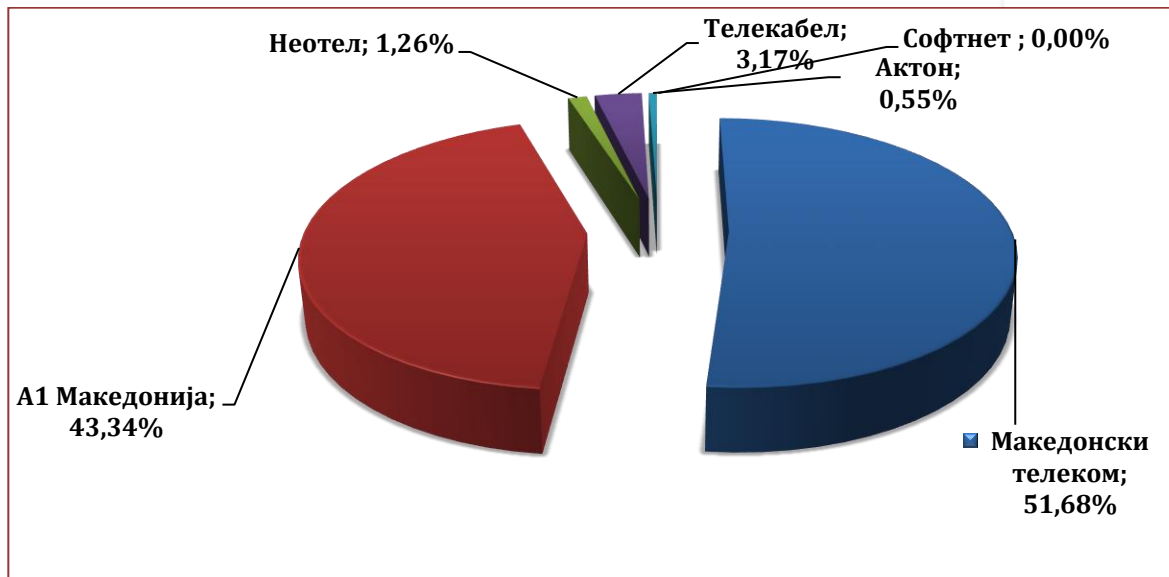


**Графикон 6.** Удел на операторите според приходи остварени од активните М2М (machine to machine) СИМ картички во третиот квартал од 2025 година.

## ФИКСНА ТЕЛЕФОНИЈА

**Табела 2.** Главни индикатори во фиксна телефонија

Бр	ИНДИКАТОРИ ВО ФИКСНА ТЕЛЕФОНИЈА	Q3-2025
1.	Вкупен број на фиксни линии (сите технологии)	459.643
	-Бакар (VoIP)	100.573
	-Линии преку безжични технологии	98.221
	-Линии преку коаксијална мрежа DOCSIS 1x2.0 (VoIP)	15.343
	-Линии преку коаксијална мрежа DOCSIS 3.0 (VoIP)	81.065
	-LAN (VoIP)	4.750
	-FTTx (VoIP)	156.505
	-Останати технологии	3.186
2.	Вкупен обем на телефонски сообраќај (во минути)	13.538.044
	-Вкупен сообраќај во сопствена фиксна мрежа	3.917.498
	-Вкупен сообраќај во сопствена мобилна мрежа	3.878.578
	-Вкупен сообраќај кон други фиксни мрежи во РМ	1.663.172
	-Вкупен сообраќај кон други мобилни мрежи во РМ	3.750.062
	-Вкупен сообраќај кон мрежи во странски држави	328.734



**Графикон 7.** Удел на оператори/даватели на услуги според фиксни линии во третиот квартал од 2025 година.