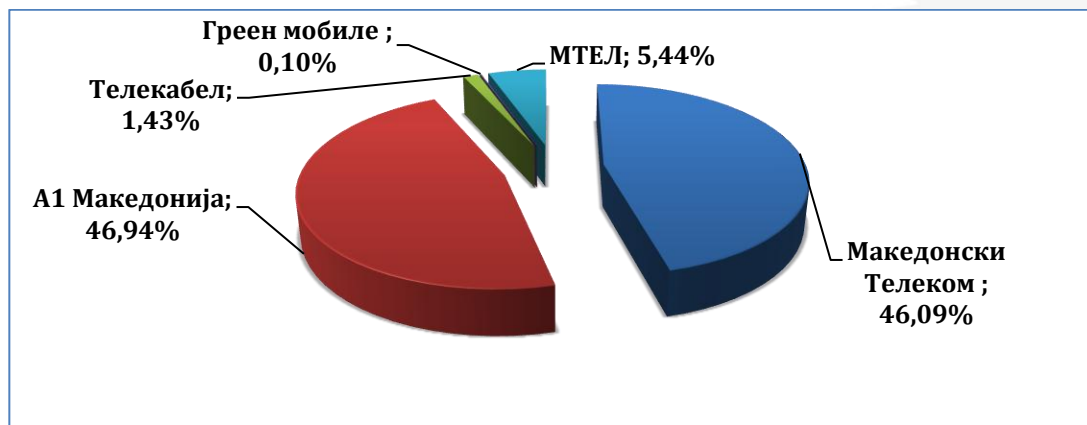


ИНФОРМАЦИИ ЗА СОСТОЈБАТА НА ПАЗАРОТ ЗА ЕЛЕКТРОНСКИ КОМУНИКАЦИИ ВО МОБИЛНА И ФИКСНА ТЕЛЕФОНИЈА ВО ПРВИОТ КВАРТАЛ ОД 2026 ГОДИНА

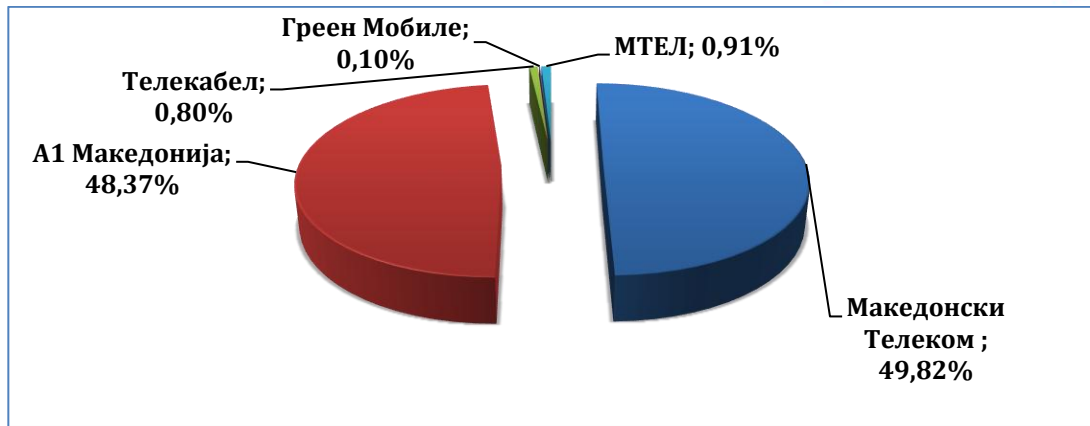
МОБИЛНА ТЕЛЕФОНИЈА

Табела 1. Главни индикатори во мобилна телефонија

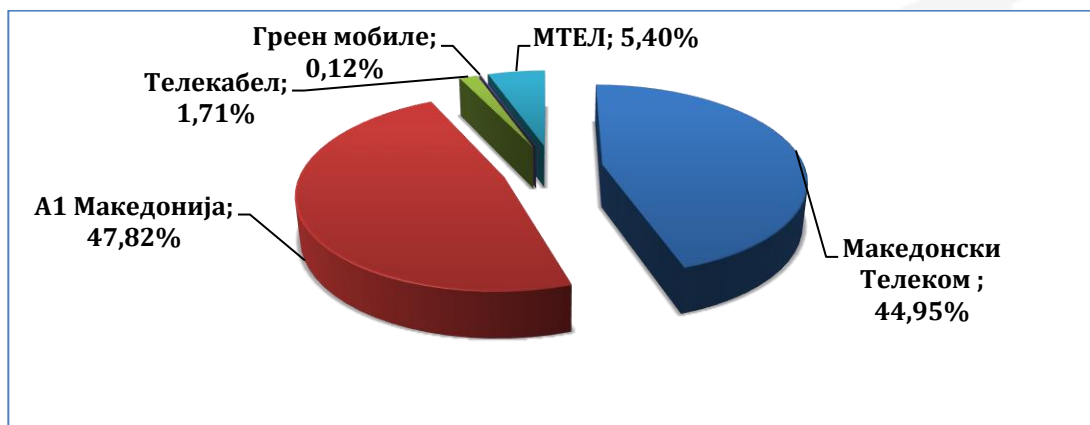
Бр	ИНДИКАТОРИ ВО МОБИЛНА ТЕЛЕФОНИЈА	Q1-2026
1.	Број на активни претплатници во мобилна телефонија	1.969.665
	-резиденцијални при-пеид претплатници	702.757
	-резиденцијални пост-пеид претплатници	1.021.047
	-деловни пост-пеид претплатници	245.861
2.	Вкупен реализиран сообраќај (минути)	1.277.731.055
	-Вкупен сообраќај во сопствена мобилна комуникациска мрежа	801.122.081
	-Вкупен сообраќај во сопствена фиксна комуникациска мрежа	8.354.207
	-Вкупен сообраќај кон други мобилни комуникациски мрежи во РМ	450.279.640
	-Вкупен сообраќај кон други фиксни комуникациски мрежи во РМ	10.550.086
	-Вкупен сообраќај кон мрежи во странски држави	1.518.125
	-Вкупен сообраќај остварен од претплатници на домашен оператор кои роамирале надвор од државата	5.906.916
3.	Број на претплатници на пристап до интернет со широк и тесен опсег преку мобилна мрежа (2G/3G/4G)	1.641.660
4.	Број на активни M2M (machine to machine) СИМ картички	352.303



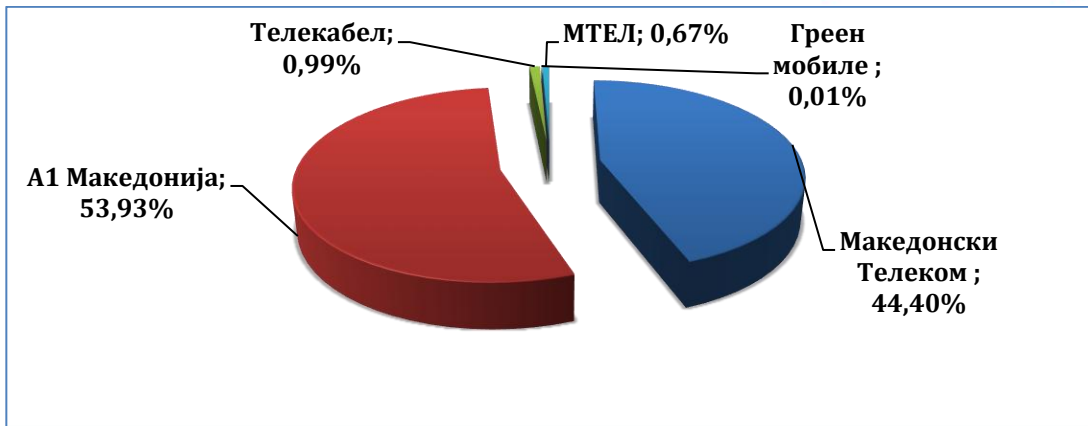
Графикон 1. Удел на операторите во вкупниот број на активни претплатници во првиот квартал од 2026 година



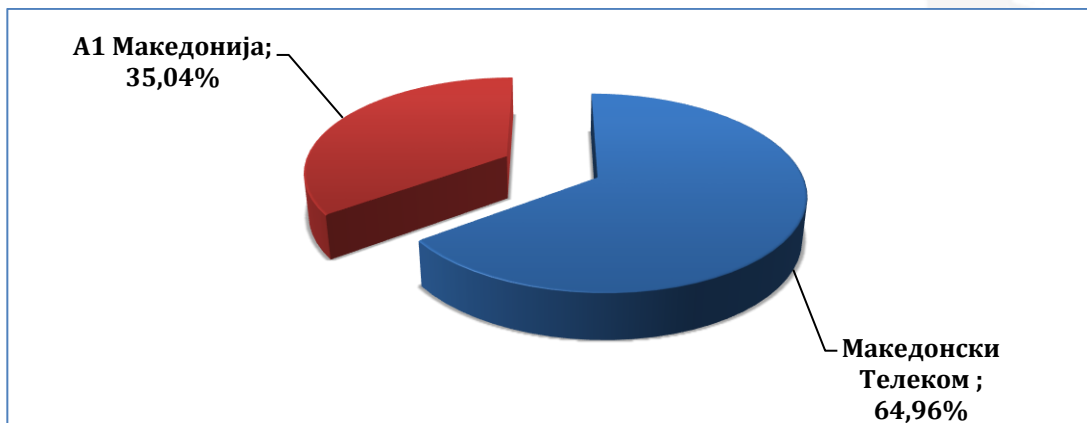
Графикон 2. Удел на операторите во приходи од обезбедување на мобилни комуникациски услуги (малопродажно ниво) во првиот квартал од 2026 година



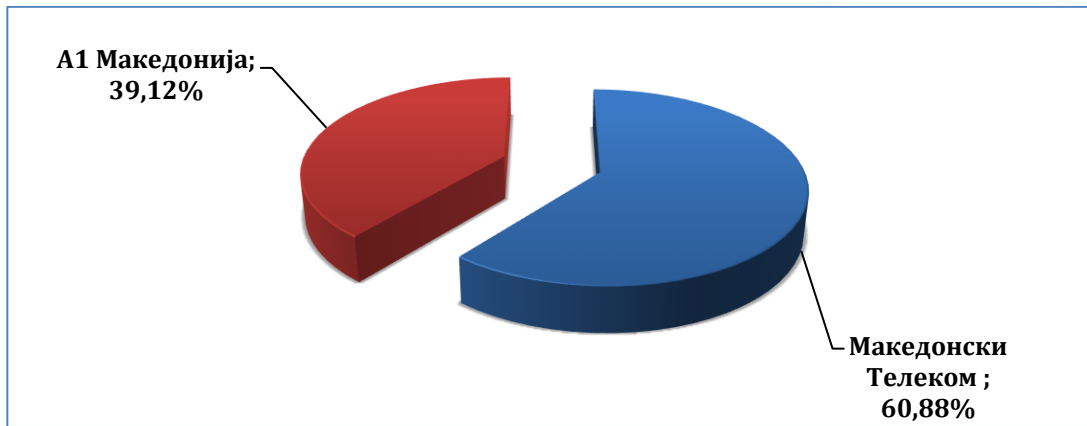
Графикон 3. Удел на операторите во вкупниот број на активни претплатници на пристап до интернет со широк и тесен опсег преку мобилна мрежа (2G/3G/4G) во првиот квартал од 2026 година.



Графикон 4. Удел на операторите во количината на сообраќај (GB) остварен од активните претплатници на пристап до интернет со широк и тесен опсег преку мобилна мрежа (2G/3G/4G) во првиот квартал од 2026 година.



Графикон 5. Удел на операторите во вкупниот број на активни M2M (machine to machine) СИМ картички во првиот квартал од 2026 година.

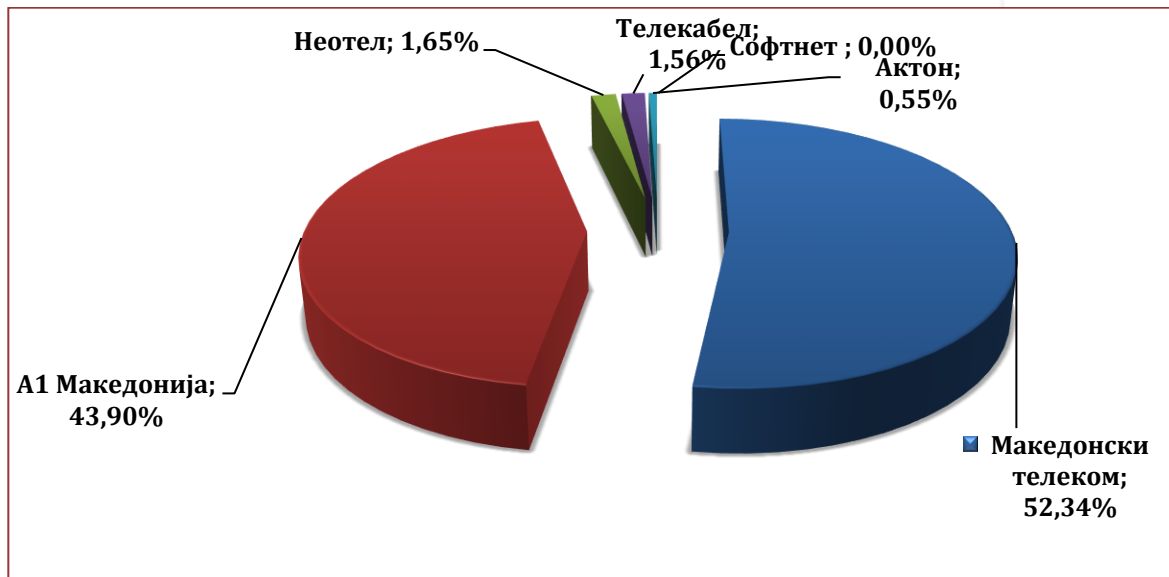


Графикон 6. Удел на операторите според приходи остварени од активните М2М (machine to machine) СИМ картички во првиот квартал од 2026 година.

ФИКСНА ТЕЛЕФОНИЈА

Табела 2. Главни индикатори во фиксна телефонија

Бр	ИНДИКАТОРИ ВО ФИКСНА ТЕЛЕФОНИЈА	Q1-2026
1.	Вкупен број на фиксни линии (сите технологии)	456.547
	-Бакар (VoIP)	94.817
	-Линии преку безжични технологии	97.871
	-Линии преку коаксијална мрежа DOCSIS 1x2.0 (VoIP)	7.814
	-Линии преку коаксијална мрежа DOCSIS 3.0 (VoIP)	80.457
	-LAN (VoIP)	5.687
	-FTTx (VoIP)	167.165
	-Останати технологии	2.736
2.	Вкупен обем на телефонски сообраќај (во минути)	12.439.681
	-Вкупен сообраќај во сопствена фиксна мрежа	3.495.411
	-Вкупен сообраќај во сопствена мобилна мрежа	3.666.042
	-Вкупен сообраќај кон други фиксни мрежи во РМ	1.479.374
	-Вкупен сообраќај кон други мобилни мрежи во РМ	3.594.317
	-Вкупен сообраќај кон мрежи во странски држави	204.537



Графикон 7. Удел на оператори/даватели на услуги според фиксни линии во првиот квартал од 2026 година.